

リニューアル!

KS ネガラミ金物

万能型



KS brand

株式会社 国元商会

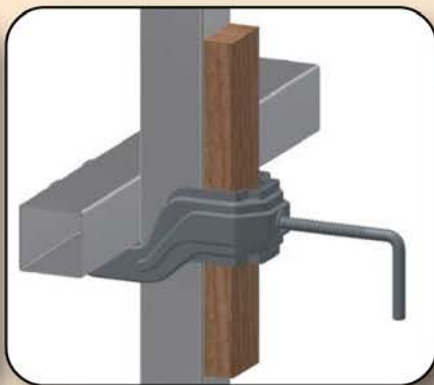
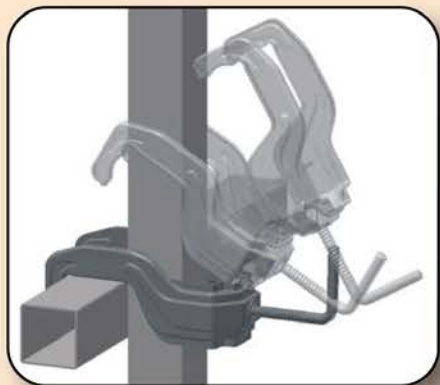
徹底的に、「使いやすさ」にこだわりました



□60の添えバタもスムーズに取付!

狭い所もラクラク取付できます!

□60×2本に栈木も挟めます!



特長

① 作業性アップ!

位置決めと締め付けが同時作業。呑込み部を延長することにより、さらに作業性がアップしました。添えバタでの使用に威力を発揮。

② 締め付け強力!

信頼性の高いカーリングナットをボディ内側からしっかり装着。しかもボールネジ採用で、素早い施工。

③ 大きい皿バネでしっかり

ハンドル先端には、振動にも緩みにくく接触面の大きい皿バネを装備。

④ リブで強度アップ!

ボディの強度を増す変形に強い全身リブ付き。リブ形状を見直し、さらに強度を増しました。(当社比)

⑤ 多様なパイプ形状

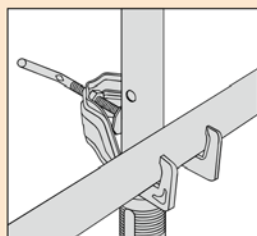
60角、50角、丸パイプ、どのタイプでも使用可能。

KS ネガラミ金物 万能型


ナット取付部強化で耐久性アップ!

呑込み部延長で取付スムーズ!

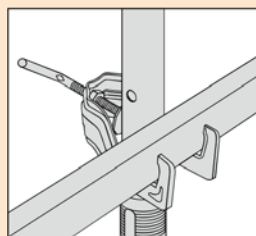
リブ形状を見直し強度アップ!



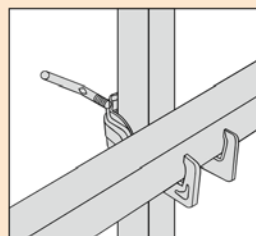
●サポート×φ48.6(φ48.6×φ48.6)



●サポート×60角(50角)



●サポート×60×30角※



●60角×60角(50角×50角)

商品名	KS ネガラミ金物 万能型
品番	0024061
入数	20個
梱包質量	14.0kg
許容荷重	0.98kN(100kgf)

⚠ 注意事項

- 足場には使用しないで下さい。
- ハンドルはしっかり締め付けて下さい。(推奨締め付けトルク25N・m)
- ソケットを使用して電動工具で締め付ける(緩める)場合は、締め過ぎ(緩め過ぎ)に注意して下さい。金物が破損する恐れがあります。
- サポートの高さが3.5mを超える場合は、高さ2m以内ごとに水平つなぎを2方向に設けて下さい。
- サポートは金物のセンターに来る様締め付けて下さい。
- サポート(φ48.6時)×60×30角を使用する場合は、上図の様に、サポートに皿バネが当たる方向で使用して下さい。逆方向の場合、強度が低下するおそれがあります。